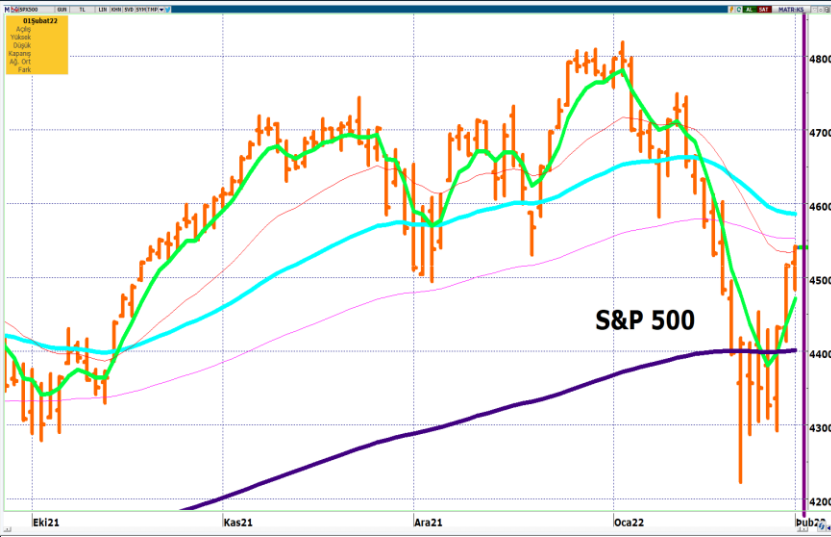


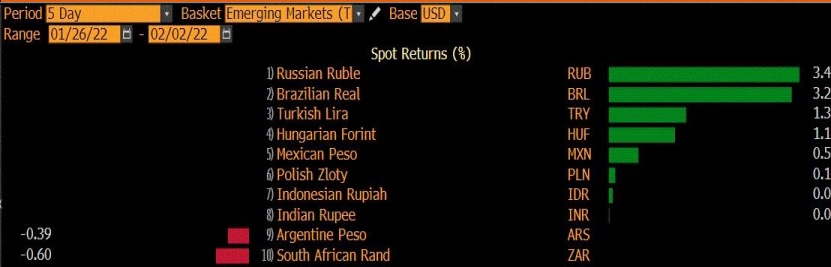
İyi Gelen Bilanço Karları Amerikan Endekslerini Yukarı Taşıyor

Yurt Dışı Piyasalar

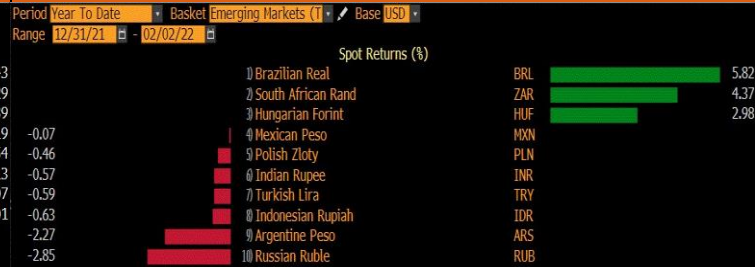


- Amerikan piyasaları beklenenden karlı açıklanan bilançoların etkisiyle yükselişe devam etti. Dow Jones %0,78, S&P 500 %0,69, Nasdaq %0,75 oranında arttı. ABD 10 yıllık tahvil faizleri artarak **%1,7950**'den kapandı.
- Almanya işsizlik oranı %5,2 beklentiye karşılık %5,1, Almanya imalat PMI 60,5 beklentiye karşılık 59,8; İngiltere imalat PMI 56,9 beklentiye karşılık 57,3 olarak gerçekleşti. Amerika'da ISM imalat PMI 57,5 beklentiye karşılık 57,6 ve iş imkanları ve personel değişim oranı (JOLTS) 10,3 milyon beklentiye karşılık 10,9 milyon olarak açıklandı.
- Dolar endeksindeki gerileme dün de sürdü ve günü **96,38**'den kapattı. EUR/USD paritesi artarak **1,1269**'dan kapandı.
- Ons altın, dolar endeksindeki gerilemenin etkisiyle toparlanarak günü **1.801** dolardan kapattı. 1.802 dolardaki 200 günlük hareketli ortalaması civarında dalgalanmasına devam edebilir.
- Brent petrol fiyatları Rusya-Ukrayna gerginliği nedeniyle yüksek seyrini devam ettirerek günü **89,16** dolardan kapattı. Fiyatlar 85 dolar üzerinde devam ettikçe 100-125 dolar bandına doğru bir yükseliş olabilir.

Son 5 gün



Yılbaşından Bugüne



Yurt İçi Piyasalar



- Amerikan Doları günü **13,3781** TL'den kapattı.
- Bist-100 endeksi hızlı açılış sonrası 2.035 puana kadar yükseldikten sonra satıcı bir seyrizleyerek günü **%0,61** artışla **2.015,43** puandan kapattı.
- İmalat PMI endeksi Ocak'ta 50,5 olarak açıklandı.

Piyasada Takip Edilecek Gelişmeler

TARİH	TÜRKİYE	AMERİKA	AVRUPA
2.02.2022		ADP tarım dışı istihdam	Euro bölgesi TÜFE, ÜFE
3.02.2022	TÜFE, ÜFE enflasyon rakamları	ISM imalat dışı PMI, hizmet PMI	İngiltere ve Avrupa MB faiz kararı, Almanya, İngiltere ve Euro bölgesi hizmet ve bileşik PMI rakamları
4.02.2022	Hazine nakit dengesi	tarım dışı istihdam, işsizlik oranı	İngiltere inşaat PMI, Almanya fabrika siparişleri
7.02.2022			Almanya sanayi üretimi
8.02.2022		ticaret dengesi	

İyi Gelen Bilanço Karları Amerikan Endekslerini Yukarı Taşıyor

Benchmark Tahvil Verimleri

	31.01.2022	1.02.2022	% Günlük Değişim	YORUM
2 Yıl Vadeli Benchmark TL tahvil	21,84%	20,68%	-5,31%	İki yıllık tahvil faizleri 116 baz puan düşerek %20,68 seviyesinden, 10 yıllık tahvil faizleri ise 77 baz puan düşerek günü %22,97 seviyesinden tamamladı.
5 Yıl Vadeli Benchmark TL tahvil	24,11%	23,75%	-1,49%	
10 Yıl Vadeli Benchmark TL tahvil	23,74%	22,97%	-3,24%	

CDS ve Eurobond Piyasası

	31.01.2022	1.02.2022	% Günlük Değişim	YORUM
5 Yıl Turkey USD Eurobond-05.02.2025	102,54	103,15	0,60%	• Türkiye'nin 5 yıllık kredi temerrüt takası primi (CDS), 532/537 seviyesinde işlem gördü.
5 Yıl Turkey EUR Eurobond 31.03.2025	100,68	100,71	0,03%	

Finansal Enstrümanlar ve Değişimleri

	Günlük Değişim			Haftalık Değişim		Yılbaşından Bugüne Değişim		Yıllık Değişim	
	KAPANIŞ	PİYASA	% Günlük Değişim	26.01.2022	Değişim	31.12.2021	Değişim	2.02.2021	Değişim
USD/TRY	13,3781	13,4132	0,26%	13,4794	-0,49%	13,4029	0,08%	7,1894	86,57%
EUR/TRY	15,0758	15,1147	0,26%	15,2378	-0,81%	15,1056	0,06%	8,6684	74,37%
SEPET DEĞERİ	14,2270	14,2640	0,26%	14,3586	-0,66%	14,2543	0,07%	7,9289	79,90%
EUR/USD	1,1269	1,1270	0,00%	1,1305	-0,31%	1,1376	-0,94%	1,2057	-6,53%
GBP/USD	1,3523	1,3521	-0,01%	1,3508	0,09%	1,3533	-0,09%	1,3660	-1,02%
TCMB POLİTİKA FAİZ ORANI	14,00%	14,00%	0,00%	14,00%	0,00%	17,00%	-3,00%	15,00%	-1,00%
2 Yıl Vadeli Benchmark TL tahvil	21,84%	20,68%	-5,31%	22,94%	-2,26%	24,13%	-3,45%	14,26%	6,42%
10 Yıl Vadeli Benchmark TL tahvil	23,74%	22,97%	-3,24%	22,41%	0,56%	24,13%	-1,16%	14,26%	8,71%
5Y TURKEY CDS	538,00	537,00	-0,19%	523,00	2,68%	568,00	-5,46%	304,00	76,64%
VIX Volatilite Endeksi	24,83	21,96	-11,56%	31,96	-10,00	17,22	4,74	27,58	-5,62
USD FED FAİZ ORANI	0,25%	0,25%	0,00%	Merkez Bankaları Toplantı Tarihleri					
10 YIL VADELİ Amerikan tahvili	1,79%	1,79%	0,00%						
EUR ECB FAİZ ORANI	-0,50%	-0,50%	0,00%	Merkez Bankası - Ülke	Toplantı Tarihi	AÇIK YATIRIM			
10 YIL VADELİ ALMAN tahvili	0,02%	0,00%	-86,67%	FED - ABD	16.03.2022				
GBP BOE FAİZ ORANI	0,25%	0,25%	0,00%	ECB - Euro Bölgesi	3.02.2022				
10 YIL VADELİ İNGİLTERE tahvili	1,31%	1,30%	-0,54%	BOJ - Japonya	17.03.2022				
ONS ALTIN	1801,17	1797,17	-0,22%	BOE - Birleşik Krallık	3.02.2022				
BRENT	89,16	88,96	-0,22%	TCMB - Türkiye	17.02.2022				

Burada yer alan yatırım bilgi, yorum ve tavsiyeleri yatırım danışmanlığı kapsamında değildir. Yatırım danışmanlığı hizmeti, yetkili kuruluşlar tarafından kişilerin risk ve getiri tercihleri dikkate alınarak kişiye özel sunulmaktadır. Burada yer alan bilgi, yorum ve tavsiyeler ise genel niteliktedir. Bu nedenle, sadece burada yer alan bilgilere, yorum ve tavsiyelere dayanılarak yatırım kararı verilmesi beklentilerinize uygun sonuçlar doğurmayabilir. Bu rapordaki bilgi ve fikirler, Turkish Bank A.Ş ve Turkish Yatırım Menkul Değerler A.Ş. tarafından güvenilir olduğuna inanılan kaynaklardan derlenerek bilgi amaçlı hazırlanmıştır. Turkish Bank A.Ş ve Turkish Yatırım Menkul Değerler A.Ş. bu bilgilerin doğruluğu, tamlığı veya bütünlüğü konusunda bir garanti vermez. Analistler, görüş ve tahminlerini haber vermeksizin her zaman değiştirme hakkına sahiptirler. Bu rapor sadece bilgi vermek amacıyla hazırlanmıştır. Turkish Bank A.Ş ve Turkish Yatırım Menkul Değerler A.Ş. , personeli ve danışmanları, bu rapordaki bilgilerin eksik ve/veya hatalı olması veya sair sebeple hiçbir şart altında sorumlu tutulamaz. Turkish Bank A.Ş ve Turkish Yatırım Menkul Değerler A.Ş. bu raporda yer alan bilgi, yorum ve tavsiyeler tahtında herhangi bir taahhüdü tazammun etmemektedir.